

Rozdíl mezi nabídkovými a skutečnými cenami



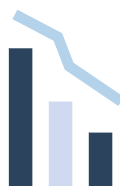
-0,29 %

PRŮM. ZLEVNĚNÍ BYTŮ




-2,17 %

PRŮM. ZLEVNĚNÍ DOMŮ



-0,92 %

o tolik se nakonec nemovitosti prodaly levněji, než se naposledy inzerovaly



38 %

se prodalo **levněji**, než se inzerovaly

42 %

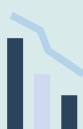
se prodalo za tolik, kolik se inzerovaly

20 %

se prodalo **draž**, než za kolik se inzerovaly

Jaký vliv má na zlevnění doba nabídky v inzerci

Doba v inzerci	< 14 dní	15 - 30	31 - 90	91 - 180	181+
Byty	+1,15 %	-0,58 %	-1,14 %	-1,54 %	-1,55 %
Domy	+0,62 %	-0,67 %	-3,04 %	-4,32 %	-4,28 %
Celkem	+1,00 %	-0,60 %	-1,72 %	-2,80 %	-3,23 %



-2,06 %

o tolik se nakonec prodaly nemovitosti levněji oproti **první inzerované** ceně



-1,06 % prům. zlevnění bytů



-4,06 % prům. zlevnění domů